

SÅDAN AFVIKLES DEN VIRTUELLE GENERALFORSAMLING

Generalforsamlingen afvikles via generalforsamlingsportalen. Det er vigtigt, at du er logget på portalen for at deltage i generalforsamlingen. Her vil du kunne overvære generalforsamlingen via livestream, skrive indlæg til dagsordenspunkterne og afgive din stemme ved eventuelle afstemninger.

OVERVÆRE GENERALFORSAMLINGEN

Generalforsamlingen transmitteres via livestream (webcast) i generalforsamlingsportalen. Det er vigtigt, at du er logget på portalen for at kunne overvære generalforsamlingen.

SPØRGSMÅL/INDLÆG

Efter præsentationen af hvert punkt på dagsordenen vil der som normalt være mulighed for at stille spørgsmål og komme med indlæg til forslagene. Dette vil foregå skriftligt via generalforsamlingsportalen. Dit spørgsmål/indlæg vil blive læst op og efterfølgende besvaret mundtligt. Du skal være logget på portalen for at skrive et indlæg.

AFSTEMNINGER

Såfremt et dagsordenspunkt kommer til afstemning, vil dette tydeligt fremgå af generalforsamlingsportalen. Du skal være logget på portalen for at afgive din stemme. Såfremt du har afgivet fuldmagt/brevstemme forud for generalforsamlingen, vil du ikke have mulighed for at stemme på selve generalforsamlingen.

TEKNISKE KRAV I FORBINDELSE MED AFVIKLING AF DEN VIRTUELLE GENERALFORSAMLING

Vi anbefaler, at du inden generalforsamlingens start sikrer dig, at den enhed, som du deltager i generalforsamlingen fra, opfylder nedenstående krav.

BROWSER

Generalforsamlingsportalen kan tilgås i såkaldte 'evergreen'-browsere på både PC/Mac, mobil og tablet/iPad. Safari understøttes ligeledes, selvom det ikke er en evergreen-browser.

PC/ANDROID

Generalforsamlingsportalen fungerer i browserne Edge, Chrome, Firefox og Opera.

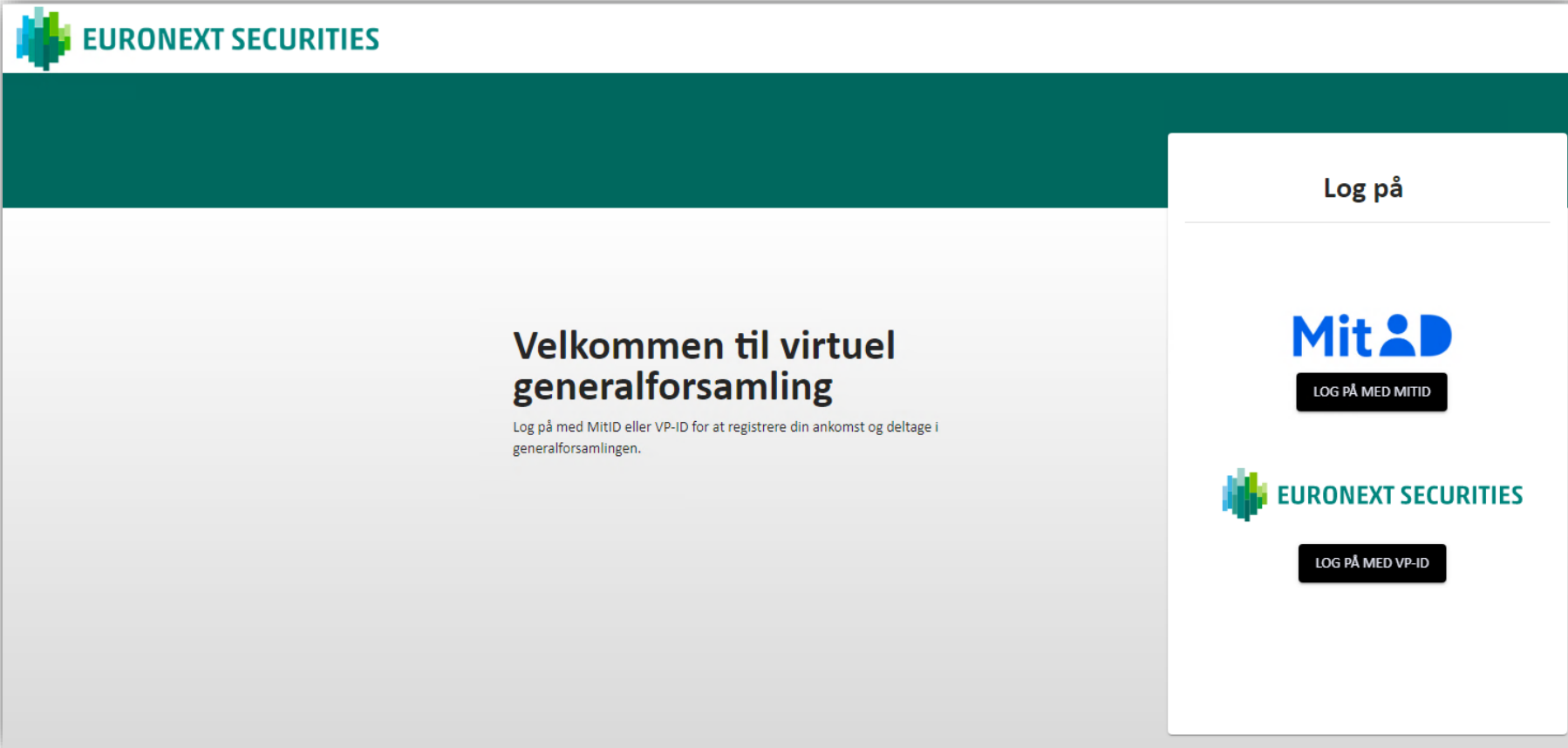
APPLE

Generalforsamlingsportalen fungerer i de nyeste hovedversioner af Safari-browseren på Mac, iPhone og iPad. Hvis du har ældre Apple-udstyr, som muligvis ikke kan opdatere til en brugbar Safari-version, kan du installere en Chrome-browser og benytte denne.

INTERNETFORBINDELSE

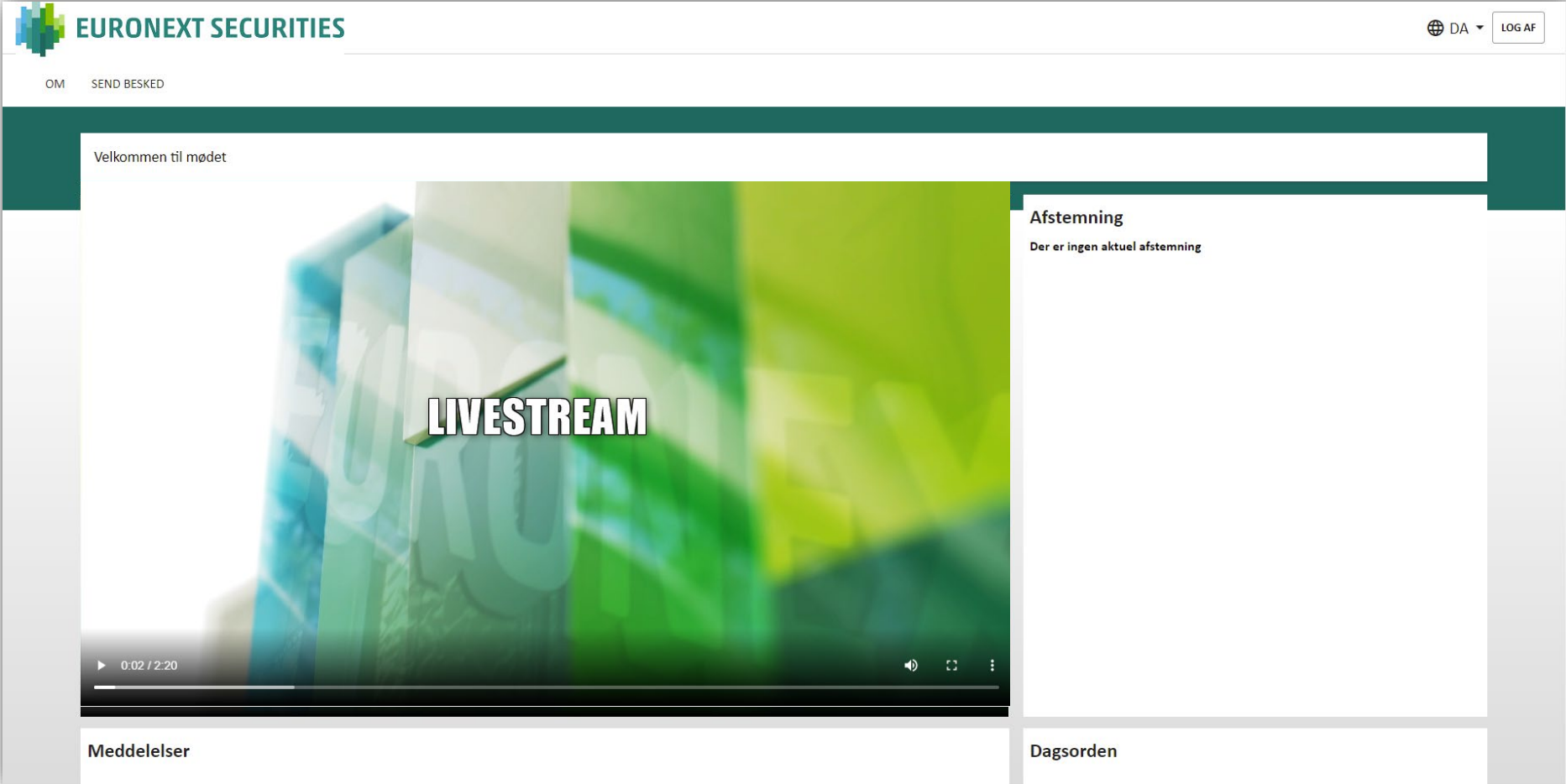
Kvaliteten af transmissionen afhænger af din leverandør. Du bør som minimum have en 5-10 Mbit/s forbindelse for at få en god transmission.

DER KAN LOGGES PÅ GENERALFORSAMLINGS-PORTALEN MED MITID ELLER VP-ID.



The screenshot shows a web portal for Euronext Securities. At the top left, there is the Euronext Securities logo and name. A dark teal horizontal bar spans the width of the page below the header. The main content area has a light gray gradient background. In the center, the text reads "Velkommen til virtuel generalforsamling" in a large, bold font. Below this, a smaller line of text says "Log på med MitID eller VP-ID for at registrere din ankomst og deltage i generalforsamlingen." On the right side, there is a white rectangular box containing the login options. At the top of this box is the text "Log på". Below that is the MitID logo, which consists of the word "Mit" in blue and a blue circle with a white person icon. Underneath the MitID logo is a black button with the white text "LOG PÅ MED MITID". Below the MitID section is the Euronext Securities logo and name. Underneath that is another black button with the white text "LOG PÅ MED VP-ID".

OVERVÆRE VIRTUEL GENERALFORSAMLING: DER SKAL KLIKKES PÅ 'PLAY'-KNAPPEN FOR AT STARTE LIVESTREAMINGEN.



EURONEXT SECURITIES

OM SEND BESKED

DA LOG AF

Velkommen til mødet

LIVESTREAM

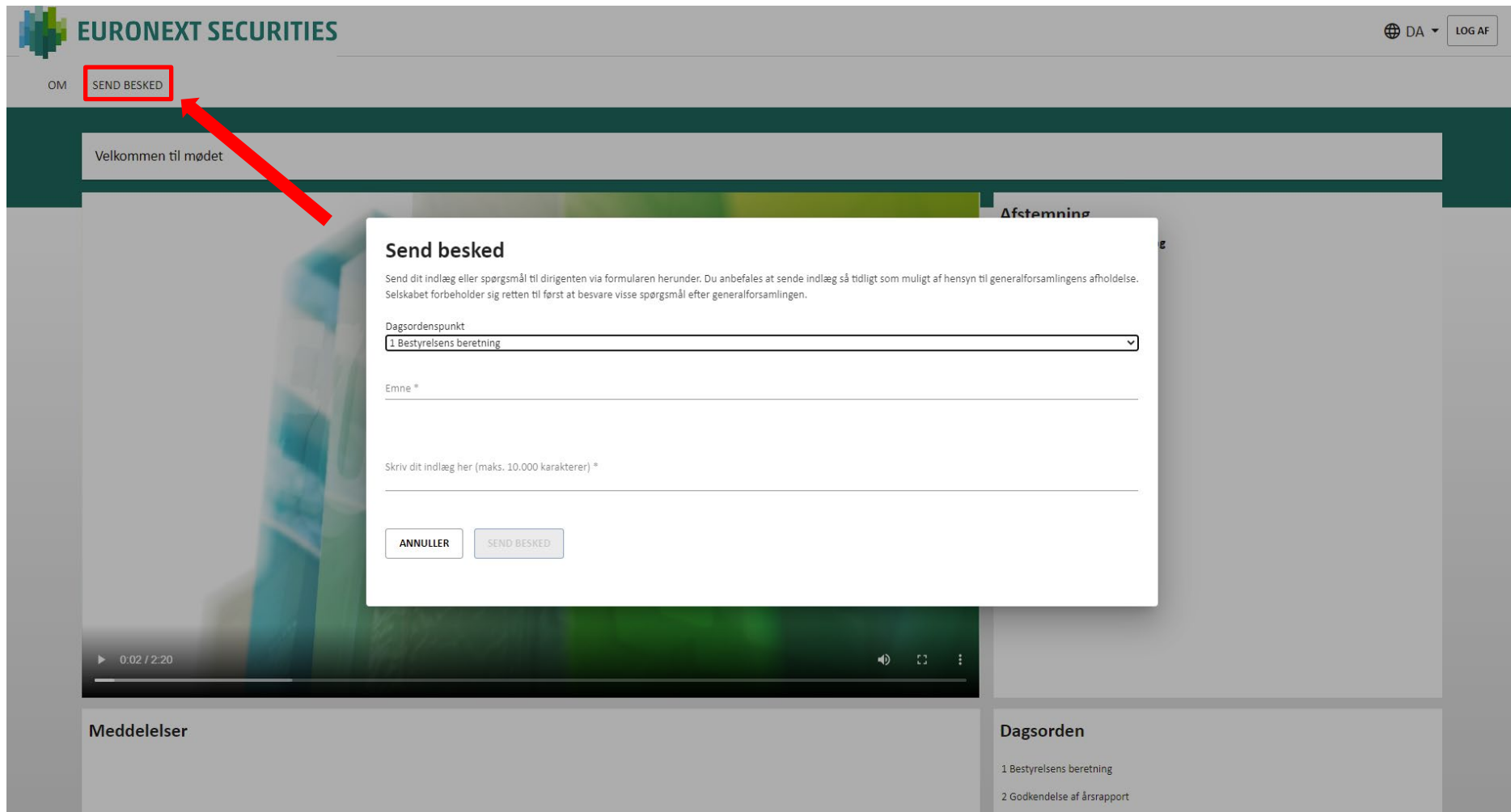
0:02 / 2:20

Afstemning
Der er ingen aktuell afstemning

Meddelelser

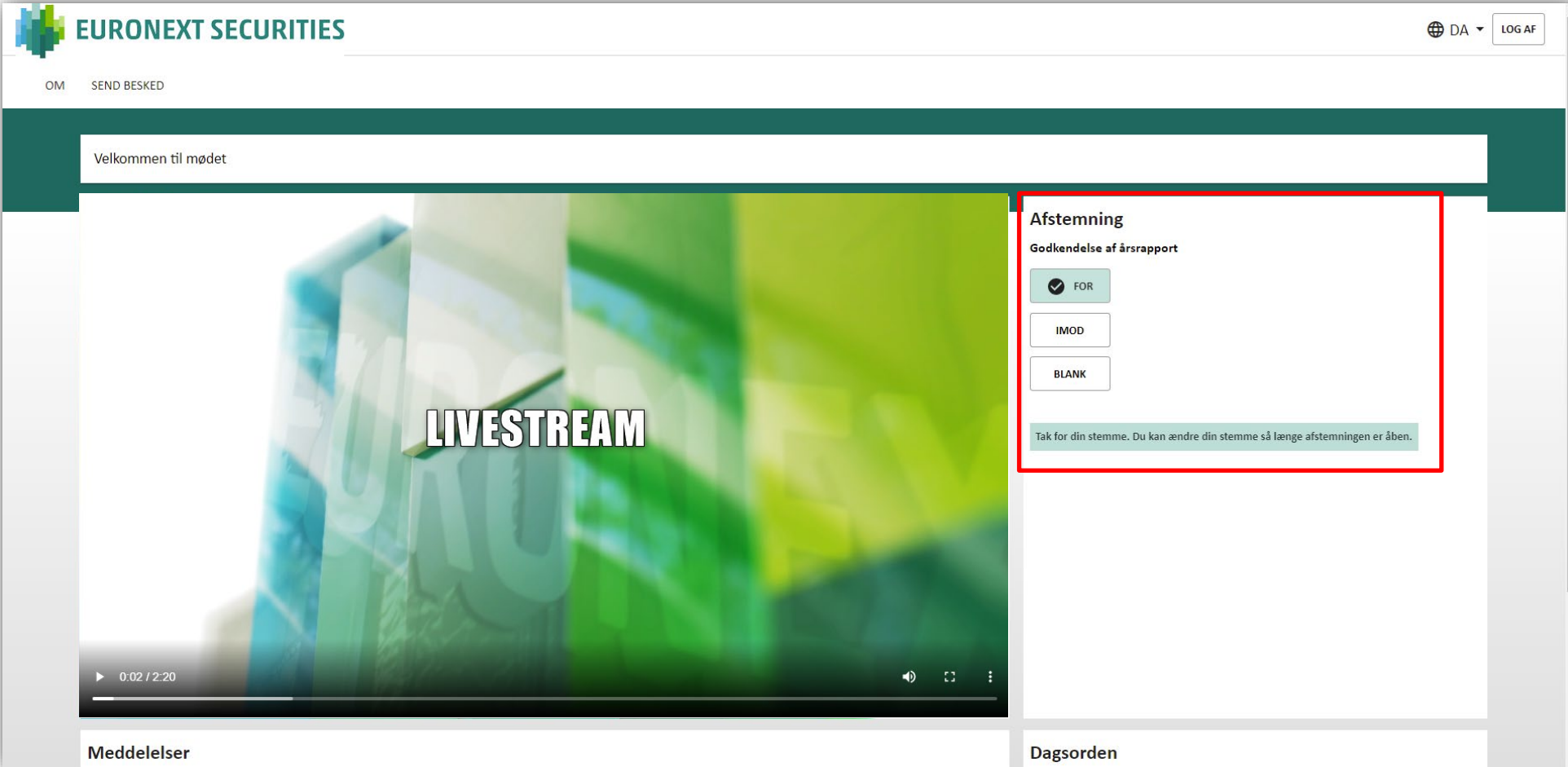
Dagsorden

SPØRGSMÅL/INDLÆG: KLIK PÅ 'SEND BESKED' ØVERST I VENSTRE HJØRNE. DIALOGBOKSEN ÅBNER HEREFTER HVOR DAGSORDENSPUNKT VÆLGES I RULLEMENUEN. EMNE OG INDLÆG SKAL UDFYLDES.



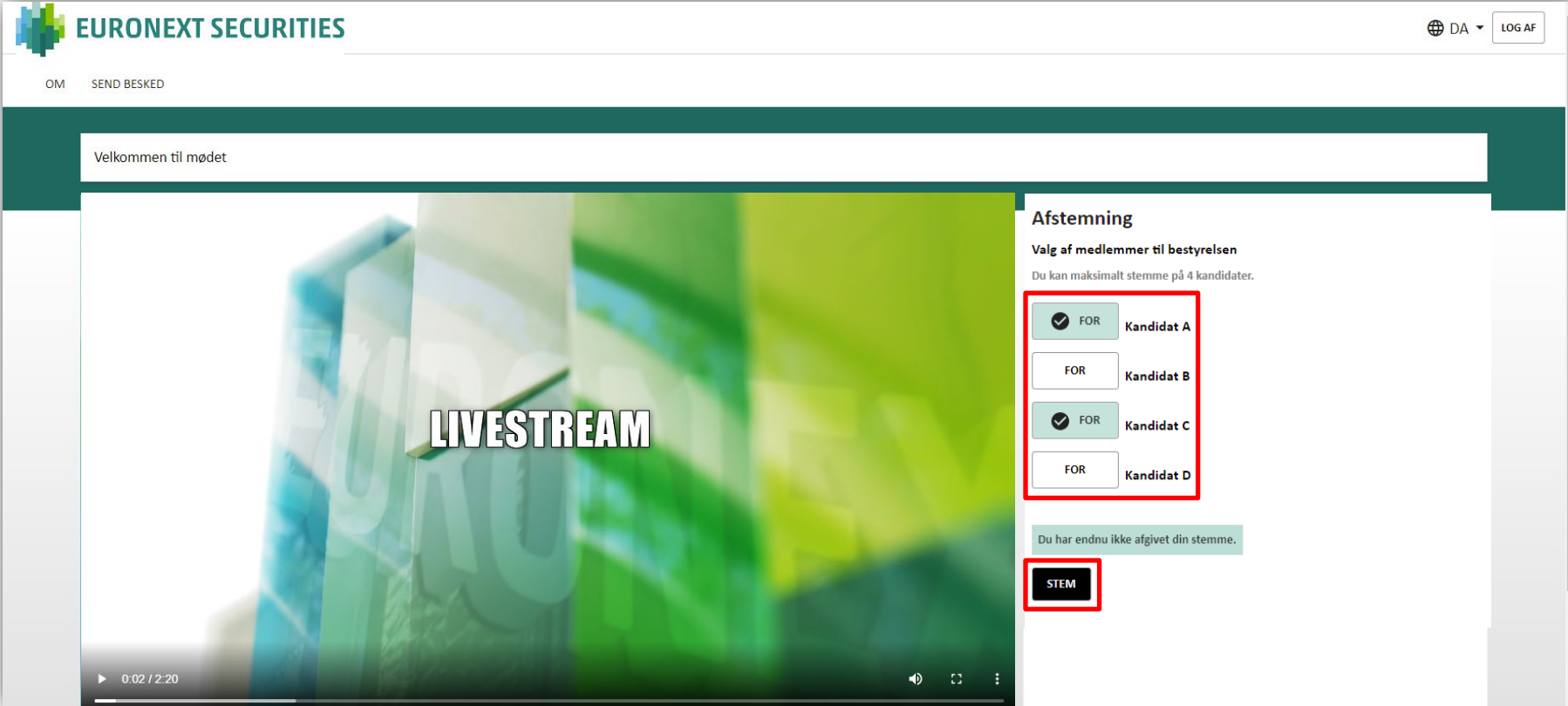
The screenshot displays the Euronext Securities meeting interface. At the top left, the Euronext Securities logo and name are visible. In the top right corner, there is a language selector set to 'DA' and a 'LOG AF' button. Below the header, a navigation bar contains an 'OM' button and a 'SEND BESKED' button, which is highlighted with a red box and a red arrow pointing to it. The main content area features a video player with a play button and a progress bar showing '0:02 / 2:20'. Below the video player, there are sections for 'Meddelelser' and 'Dagsorden'. The 'Dagsorden' section lists two items: '1 Bestyrelsens beretning' and '2 Godkendelse af årsrapport'. A 'Send besked' dialog box is open in the center of the screen. The dialog box has a title 'Send besked' and a subtitle 'Send dit indlæg eller spørgsmål til dirigenten via formularen herunder. Du anbefales at sende indlæg så tidligt som muligt af hensyn til generalforsamlingens afholdelse. Selskabet forbeholder sig retten til først at besvare visse spørgsmål efter generalforsamlingen.' Below the subtitle, there is a dropdown menu for 'Dagsordenspunkt' with '1 Bestyrelsens beretning' selected. There is also a text input field for 'Emne *' and a text area for 'Skriv dit indlæg her (maks. 10.000 karakterer) *'. At the bottom of the dialog box, there are two buttons: 'ANNULLER' and 'SEND BESKED'.

AFSTEMNING FOR/IMOD: KLIK PÅ FOR, IMOD ELLER BLANK. DU KAN ÆNDRE DIT VALG SÅ LÆNGE AFSTEMNINGEN ER ÅBEN.



The screenshot shows a meeting interface on the Euronext Securities website. At the top left is the Euronext Securities logo and name. To the right, there is a language selector set to 'DA' and a 'LOG AF' button. Below the header, there are links for 'OM' and 'SEND BESKED'. A green banner reads 'Velkommen til mødet'. The main content area is split into two sections. On the left is a video player with a 'LIVESTREAM' overlay and a progress bar showing '0:02 / 2:20'. On the right is a voting panel titled 'Afstemning' for 'Godkendelse af årsrapport'. The panel contains three buttons: 'FOR' (selected with a checkmark), 'IMOD', and 'BLANK'. Below the buttons is a message: 'Tak for din stemme. Du kan ændre din stemme så længe afstemningen er åben.' At the bottom of the interface are two tabs: 'Meddelelser' and 'Dagsorden'.

AFSTEMNING KANDIDAT: VÆLG DE KANDIDATER DU ØNSKER AT STEMME PÅ OG KLIK DEREFTER PÅ 'STEM'.



The screenshot shows a meeting interface for Euronext Securities. At the top left is the Euronext Securities logo and the text "Euronext SECURITIES". To the right of the logo are the language "DA" and a "LOG AF" button. Below the logo is a navigation bar with "OM" and "SEND BESKED". The main content area is divided into two sections. On the left is a video player with a "LIVESTREAM" watermark and a progress bar showing "0:02 / 2:20". On the right is a voting panel titled "Afstemning" with the sub-heading "Valg af medlemmer til bestyrelsen". Below this, it says "Du kan maksimalt stemme på 4 kandidater." There are four voting options, each with a "FOR" button and a candidate name: "Kandidat A", "Kandidat B", "Kandidat C", and "Kandidat D". The "FOR" buttons for "Kandidat A" and "Kandidat C" are checked. A "STEM" button is located at the bottom of the voting panel. A red box highlights the "FOR" buttons for "Kandidat A" and "Kandidat C", and another red box highlights the "STEM" button.

Velkommen til mødet

LIVESTREAM

0:02 / 2:20

Afstemning
Valg af medlemmer til bestyrelsen
Du kan maksimalt stemme på 4 kandidater.

FOR Kandidat A
 FOR Kandidat B
 FOR Kandidat C
 FOR Kandidat D

Du har endnu ikke afgivet din stemme.

STEM